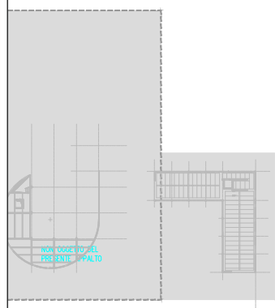

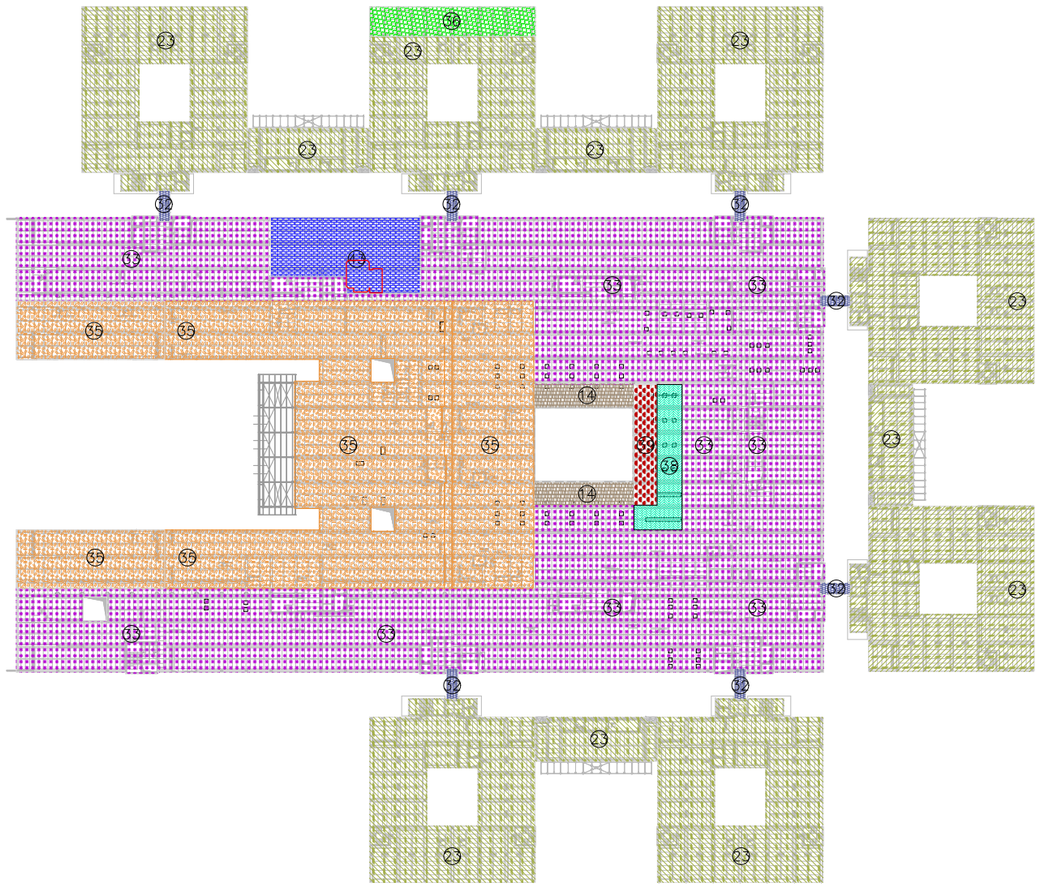

LEGENDA CARICHI SOLAIO LIVELLO 3

33 — q. perm.=300 daN/mq, q. acc.= 500 daN/mq	42 — q. perm.=400 daN/mq, q. acc.= 400 daN/mq	43 — q. perm.=300 daN/mq, q. acc.= 1000 daN/mq
23 — q. perm.=300 daN/mq, q. acc.= 300 daN/mq	36 — q. perm.=1200 daN/mq, q. acc.= 300 daN/mq	
14 — q. perm.=600 daN/mq, q. acc.= 300 daN/mq	38 — q. perm.=300 daN/mq, q. acc.= 1100 daN/mq	
35 — q. perm.=350 daN/mq, q. acc.= 600 daN/mq	69 — q. perm.=600 daN/mq, q. acc.= 900 daN/mq	

Note varie

1 – TUTTE LE MISURE SONO ESPRESSE IN cm, LE QUOTE ALTIMETRICHE SONO ESPRESSE IN m
2 – QUOTA ±0.00 = 232.5 m s.l.m. (LIVELLO 1 FINITO)
3 – ~~[illegible]~~ GIUNTO STRUTTURALE
4 – IN TUTTI I SOLAI POSATA RETE ELETTROSALDATA # 5 20x20 cm CON SOVRAP. MIN. PARI A DUE MAGLIE

Materiali utilizzati

1 CALCESTRUZZO IN GENERE:
- CALCESTRUZZO MAGRO PER SOTTOFONDAZIONI DOSATO 150 Kg/mc DI CEMENTO R 32,5
- CALCESTRUZZO CAPPE DI PROTEZIONE GUAINE VESPAI RCK=25 N/mmq
- CALCESTRUZZO PER FONDAZIONI CLASSE RCK=30 N/mmq
- CALCESTRUZZO PER TUTTE LE TRAVI E I SOLAI E PER SETTI E SCALE PIASTRA CLASSE RCK=30 N/mmq
- CALCESTRUZZO PER SETTI E SCALE TORRI CLASSE RCK=35 N/mmq
- CALCESTRUZZO PER RIEMPIMENTO COLONNE IN ACCIAIO CLASSE RCK=30/35 N/mmq (VEDI TABELLE PILASTRI) IN MANCANZA DI DESORIZIONE CLASSE RCK=30 N/mmq
- CALCESTRUZZO BARITICO DOVE INDICATO CLASSE RCK=35 N/mmq

2 CALCESTRUZZO PER EDIFICI TORRI, PIASTRA E SERVIZI AI SENSI DELLA UNI 11104:
- CLASSE DI ESPOSIZIONE XC1 – XC2
- MASSIMO RAPPORTO A/C 0.60
- CONTENUTO MINIMO DI CEMENTO 300 Kg/mc
- DIAMETRO MASSIMO INERTI DA 25 A 31 mm
- CLASSE DI CONSISTENZA: S4 "FLUIDA" PER GETTI NORMALI E S5 "SUPERFLUIDA" PER SCALE E SETTI

3 CALCESTRUZZO PER OPERE ESTERNE AI SENSI DELLA UNI 11104:
- CLASSE DI ESPOSIZIONE XF2
- MASSIMO RAPPORTO A/C 0.50
- CONTENUTO MINIMO DI CEMENTO 340 Kg/mc
- CONTENUTO MINIMO ARIA 3%
- DIAMETRO MASSIMO INERTI DA 25 A 31 mm
- CLASSE DI CONSISTENZA: S4 "FLUIDA" PER GETTI NORMALI E S5 "SUPERFLUIDA" PER SCALE E SETTI
- MURI A VISTA IN CALCESTRUZZO AUTOCOMPATTANTE SCC RCK 35 N/mmq UNI DA 11040 A 11045

4 ACCIAIO TIPO Fe B 44 K CONTROLLATO IN STABILIMENTO

5 I PILASTRI CERCHIATI SONO IN ACCIAIO FE 430 B SPESSORE mm 6.35

NUOVO OSPEDALE DI BERGAMO

AZIENDA OSPEDALIERA – OSPEDALI RIUNITI DI BERGAMO Largo Barozzi 1, 24128 Bergamo

ARCHITETTURA E URBANISTICA

Arch.AYMERIC ZUBLENA
Capogruppo
BCAU S.r.l.
Rue Volney, 5 – Paris
tel. 0033(1)40.78.85.400
bergamo@bcau.com

MM. AR. CONSULT s.r.l.
Arch. Massimo Monarchi
Arch. Edoardo Monarchi
via R. de Cesare, 12 – Roma
tel. 06.57.58.808
monaco@mmarch.it

PIPPO TRAVERSI FERDINANDO TRAVERSI ARCHITETTI ASSOCIATI
Arch. Pippo Traversi
Arch. Ferdinando Traversi
via Locatelli, 23 – Bergamo
tel. 035.22.24.36
ospedale@traversiatraversi.it

Arch. ANDREA G. TADDIA
via Lampedusa,13/A – Milano
tel. 02.45.49.08.00
bergamo@progettisti-associati.it

STRUTTURE E COORDINAMENTO SICUREZZA

E.T.S. s.p.a.
Engineering and Technical Services
Ing. Giovanni Parletti
Ing. Giambattista Parletti
via Mazzi, 32 – Villa d'Almè (BG)
tel. 035.63.13.111
ospedale@etseng.it

IMPIANTI TECNOLOGICI E TRASPORTI

PROGETTISTI ASSOCIATI TEDRANO
Ing. Cesare Tedrà
Ing. Roberto Tedrà
via Lampedusa,13/A – Milano
tel. 02.45.49.08.00
bergamo@progettisti-associati.it

STEAM s.r.l.
Ing. Mauro Strada
via Venezia 36/11 e C – Padova
tel. 049.66.91.111
345-ntBergamo@steam.it

DIRETTORE DEI LAVORI E COORDINATORE

Ing. Donato Romano
E.T.S. s.p.a.
via Mazzi, 32 – Villa d'Almè (BG)
tel. 035.63.13.111
segreteria@ecurl-snob.it

COORDINATORE DELLA SICUREZZA
Ing. Giambattista Parletti
E.T.S. s.p.a.
via Mazzi, 32 – Villa d'Almè (BG)
tel. 035.63.13.111
ospedale@etseng.it
segreteria@ecurl-snob.it

RESPONSABILE PROCEDIMENTO

Ing. Stefano Parimbelli
A.O. – Ospedali Riuniti di Bergamo
Largo Barozzi 1 – Bergamo
tel. 035.26.89.40
uno@ospedaliriuniti.bergamo.it

APPALTATORE

DEC Costruzioni
DEC
Società per Azioni
Via Ischia, 1 – 70124 BARI
Sede Amministrativa:
Via Dell'Artigianato 21/A
tel 081.5417138 – fax 081.5418215
Sede operativa – 70038 LA MOLFETTA (BA)
Via delle Viette, 12
tel 080.8111020 – fax 080.5382149

ESECUTORE IMPIANTI TECNOLOGICI

N.O.B. IMPIANTI soc. cons. a.r.l.
Impianti Tecnologici Meccanici Elettrici
Via Monte Cadore Alto Lavoratori "LA TRECCA 24127 BERGAMO
TERMOGAS MONCLAVO – N.O.B. IMPIANTI s.p.a.

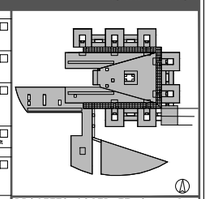

PROGETTO COSTRUTTIVO – AS BUILT

PROGETTO STRUTTURALE

ARMATURE SOLAI

LIVELLO 3

COMPLESSO OSPEDALIERO

CARICHI SOLAI

FILE DI RIFERIMENTO SS3-0001_AB.dwg	PROGRESSIVO SS3-0001
DATA Settembre 2010	SCALA 1:500

AGGIORNAMENTO DESCRIZIONE	DATA	REVISIONE
Emissione as built	Settembre 2010	0